


Academy



MSK White Belt Alpha mini-fellowship (1gg)

Cosa imparerai

Questo corso introduttivo alla diagnostica MSK ti farà prendere confidenza con la comune patologia del sistema muscoloscheletrico, affiancando per un giorno (8h complessive) un radiologo esperto in una sala diagnostica MSK ad alto flusso.

Potrai acquisire competenze riguardo:

- protocolli RM e TC
- anatomia
- patologia
- strategie diagnostiche

Come funziona?

E' prevista la refertazione e discussione di un numero minimo di 50 esami* (RX+TC+RM, di cui almeno 40 RM) comprendenti tutti i maggiori distretti MSK (colonna cervicale, colonna dorsale, colonna lombosacrale, spalla, gomito, polso, mano, bacino, anca, ginocchio, caviglia, avampiede).

Orario

Primo giorno

- 9.00-13.00 - Diagnostica MSK (sessione del mattino)
- 14.00-18.00 - Diagnostica MSK (sessione del pomeriggio)
- 18.00-18.30 - Conclusione dei lavori

Chi dovrebbe partecipare?

Radiologi, reumatologi, medici dello sport, medici di medicina generale, fisioterapisti e tutte le altre figure professionali primarie o secondarie interessate a migliorare le loro capacità diagnostiche e la loro competenza nel trattare le disfunzioni del sistema muscoloscheletrico ed assiale.


Livello: Base/Intermedio

Didattica: 1 a 1

Durata: 1gg (circa 8h)

Sedi: Padova (presso MediClinic)

Costo: 300€



MSK White Belt mini-fellowship (2gg)

Cosa imparerai

Questo corso introduttivo alla diagnostica MSK ti farà prendere confidenza con la diagnostica e l'interventistica della comune patologia del sistema muscoloscheletrico, affiancando per due giorni (12h complessive) dei tutor esperti.

Potrai acquisire competenze riguardo:

- infiltrazioni ECO-guidate
- artro-RM ECO-guidata
- protocolli RM e TC
- anatomia
- patologia
- strategie diagnostiche

Come funziona?

E' prevista la refertazione e discussione di un numero minimo di 60 esami* (RX+TC+RM+ECO, di cui almeno 40 RM) comprendenti tutti i maggiori distretti MSK (colonna cervicale, colonna dorsale, colonna lombosacrale, spalla, gomito, polso, mano, bacino, anca, ginocchio, caviglia, avampiede).

Orario

Primo giorno

- 9.00-13.00 - Diagnostica ed interventistica MSK (infiltrazioni, drenaggi, artro-RM)

Secondo giorno

- 9.00-13.00 - Diagnostica MSK (sessione del mattino)
- 14.00-18.00 - Diagnostica MSK (sessione del pomeriggio)
- 18.00-18.30 - Conclusione dei lavori

Chi dovrebbe partecipare?

Radiologi, reumatologi, medici dello sport, medici di medicina generale, fisioterapisti e tutte le altre figure professionali primarie o secondarie interessate a migliorare le loro capacità diagnostiche e la loro competenza nel trattare le disfunzioni del sistema muscoloscheletrico ed assiale.


Livello: Base/Intermedio

Didattica: 1 a 1

Durata: 2gg (circa 12h)

Sedi: Padova (presso MediClinic)

Costo: 420€



* Cerchiamo di proporre una casistica reale, basata sul flusso dei casi del giorno. Questo rende la lista di lavoro poco prevedibile. L'assortimento degli esami potrebbe quindi variare da quanto stabilito. Siamo tuttavia in grado di compensare eventuali carenze mediante la casistica progressa.



Radi.cloud STP S.r.l. con socio unico
Partita IVA: 04874730239
Registro Imprese: VR - 452893
Sede Legale: Via Scarlatti 1A - 37131 Verona (VR)
Pec: pec@pec.radi.cloud
Mail: contatto@radi.cloud

